

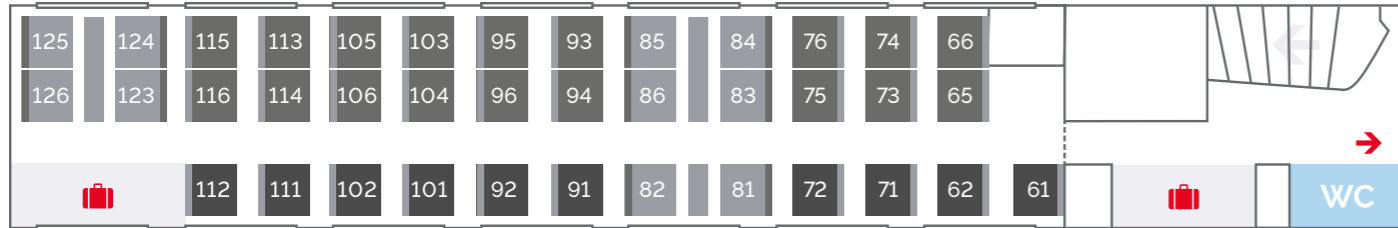


Sens de la marche (sous réserve d'exceptions)
Paris Gare de Lyon ↔ Suisse

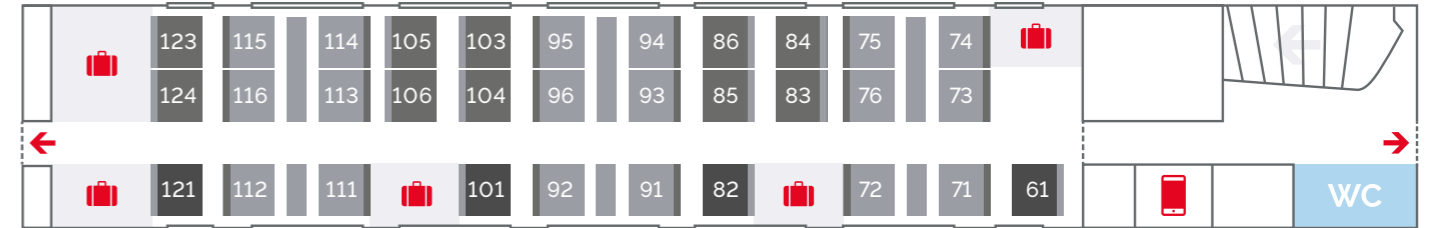
Schéma des rames TGV Lyria

» Tous les TGV Lyria sont des trains à deux niveaux, ils possèdent le même agencement intérieur et sont intégralement non-fumeurs.


VOITURE 1-11 • Salle haute • BUSINESS 1^{ÈRE} / STANDARD 1^{ÈRE}



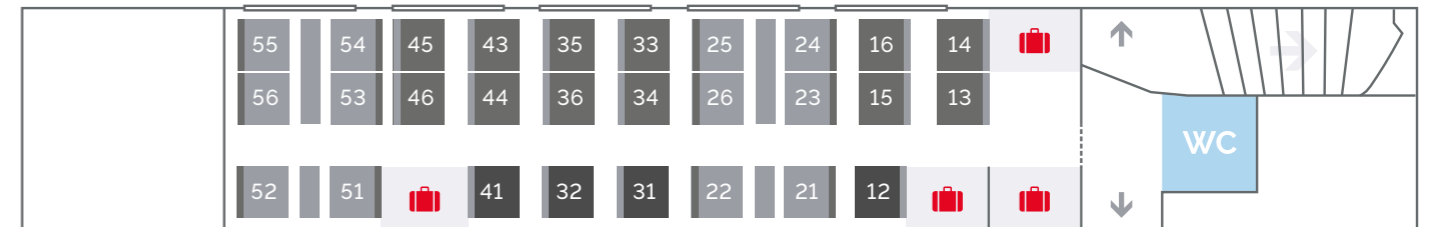
VOITURE 3-13 • Salle haute • STANDARD 1^{ÈRE}



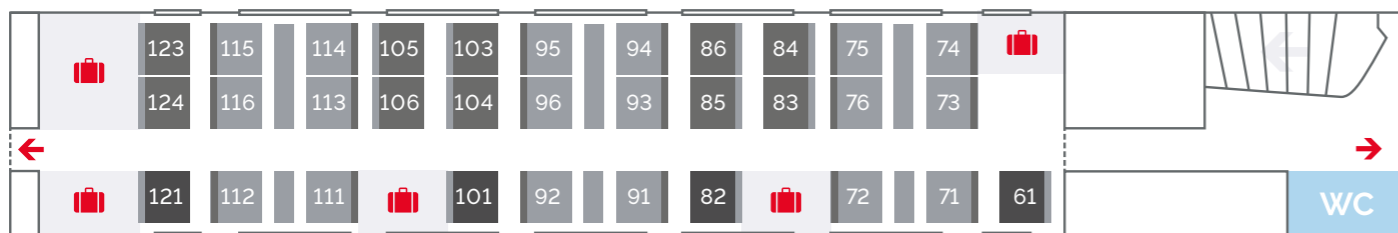
VOITURE 1-11 • Salle basse • STANDARD 1^{ÈRE} / PMR (Personne à Mobilité Réduite)



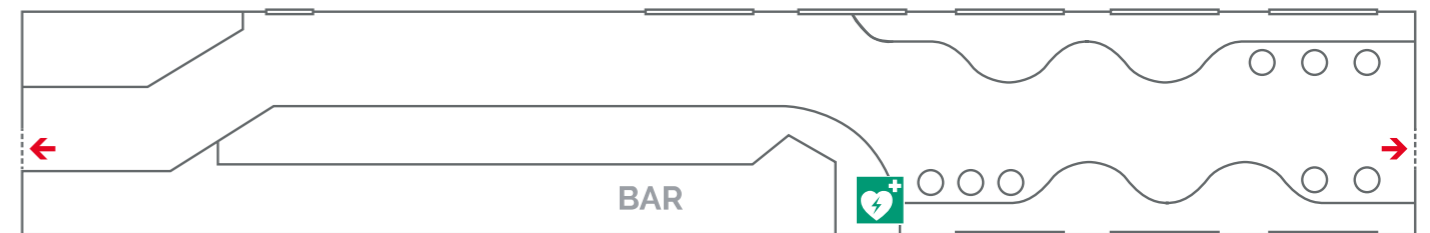
VOITURE 3-13 • Salle basse • STANDARD 1^{ÈRE}



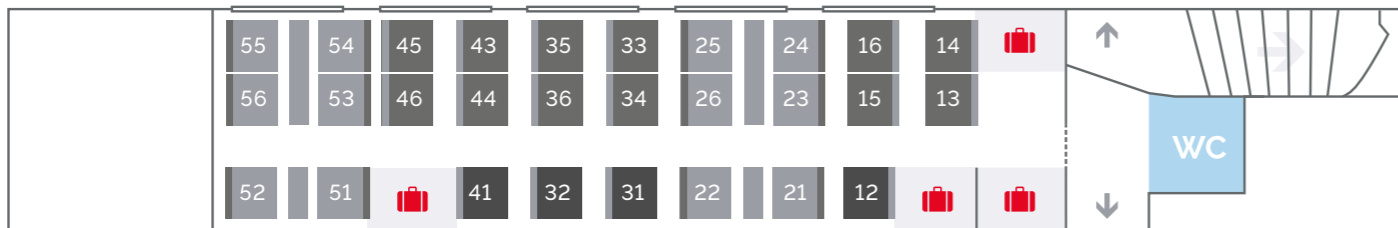
VOITURE 2-12 • Salle haute • STANDARD 1^{ÈRE}



VOITURE 4 • BAR



VOITURE 2-12 • Salle basse • STANDARD 1^{ÈRE}



- Solo
- Club 4 / Duo face à face
- Place accompagnateur PMR
- Portes d'accès au quai
- Espaces bagages
- Défibrillateur
- Duo côte à côte
- Place PMR (avec transfert possible)
- Carré Famille
- Accès voitures attenantes
- Espaces communications
- Espace change bébé

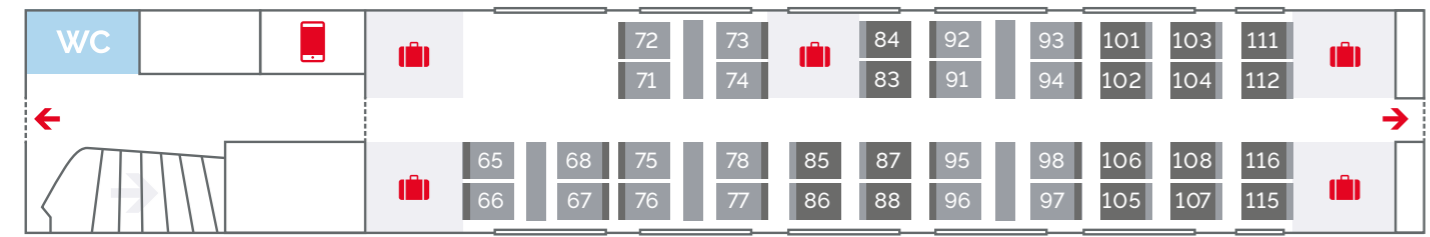


Sens de la marche (sous réserve d'exceptions)
Paris Gare de Lyon ↔ Suisse

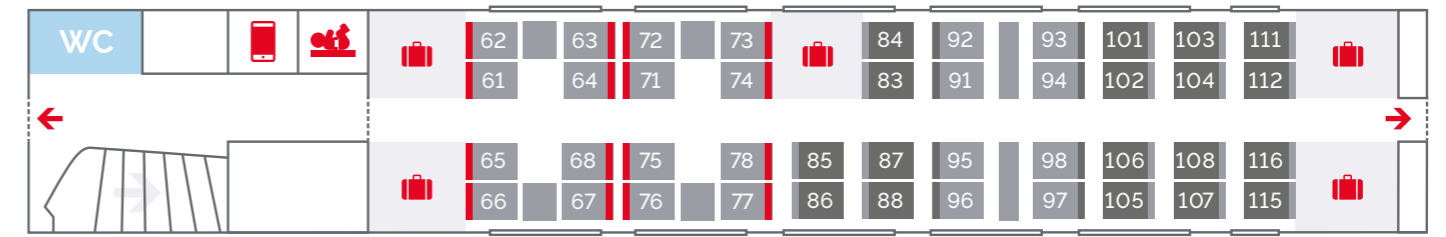
Schéma des rames TGV Lyria

» Tous les TGV Lyria sont des trains à deux niveaux, ils possèdent le même agencement intérieur et sont intégralement non-fumeurs.

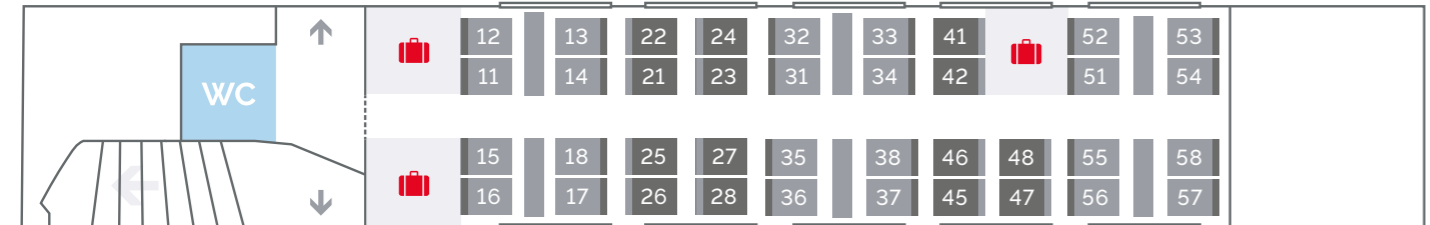
VOITURE 5-15 • Salle haute • STANDARD



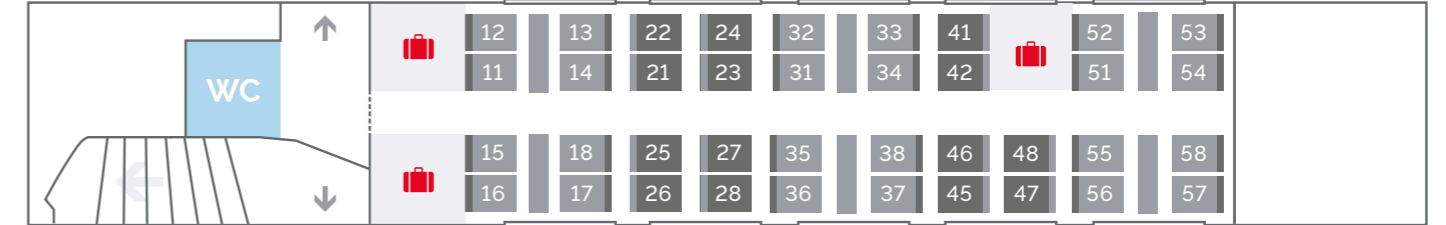
VOITURE 7-17 • Salle haute • STANDARD



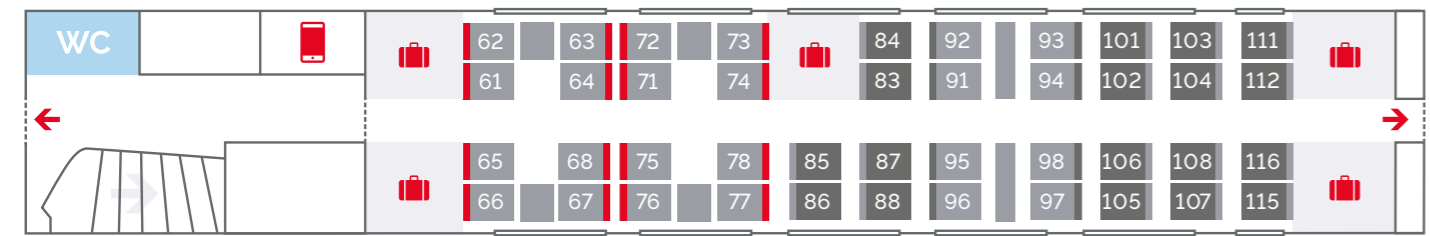
VOITURE 5-15 • Salle basse • STANDARD



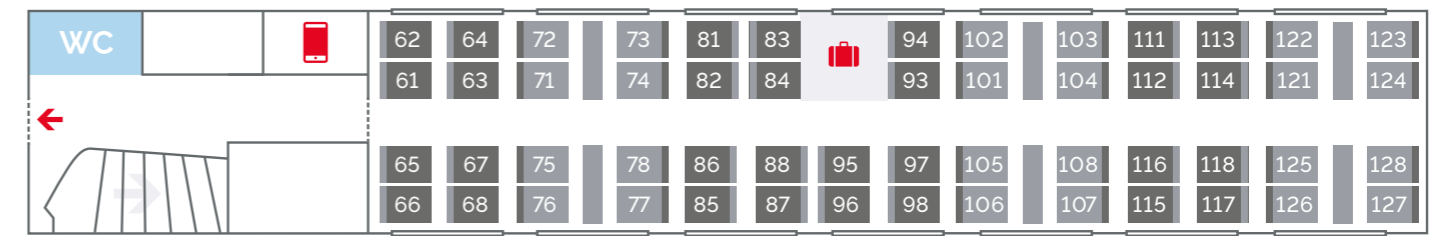
VOITURE 7-17 • Salle basse • STANDARD



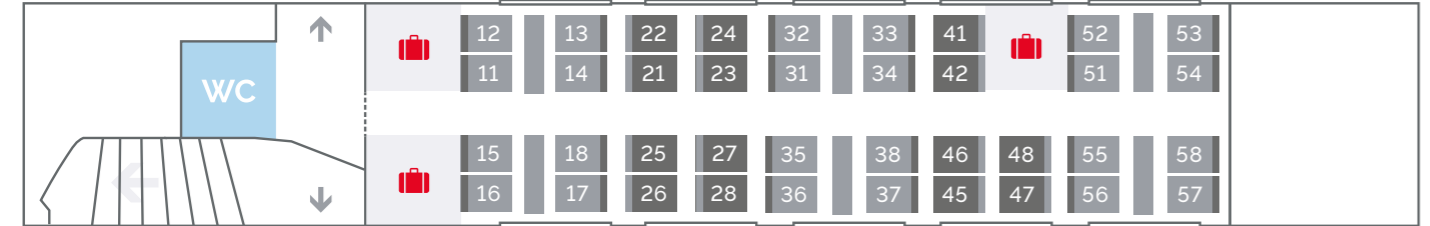
VOITURE 6-16 • Salle haute • STANDARD



VOITURE 8-18 • Salle haute • STANDARD



VOITURE 6-16 • Salle basse • STANDARD



VOITURE 8-18 • Salle basse • STANDARD



Solo	Club 4 / Duo face à face	Place accompagnateur PMR	Portes d'accès au quai	Espaces bagages	Défibrillateur
Duo côte à côte	Place PMR (avec transfert possible)	Carré Famille	Accès voitures attenantes	Espaces communications	Espace change bébé